

# PRIVA-LITE SCHIEBETÜRSYSTEM



Schiebetüren mit  
PRIVA-LITE



SYSTEMS

# PRIVA-LITE SCHIEBETÜRSYSTEM

## Beschreibung

PRIVA-LITE SCHIEBETÜRSYSTEMS ist ein manuelles Schiebetürsystem mit einem schaltbaren Glas, welches im stromfreien Zustand transluzent ist und sofort bei Anlegen einer Spannung transparent wird. Das System ist die ideale Innenanwendung für Wohn- und Arbeitsbereiche.

Die Gläser werden bereits im Produktionswerk in den 2 Laufwagen befestigt. Das Schiebetürsystem und die Laufwagen sind durch die Abdeckung nicht sichtbar. Diese elegante Lösung für Raumtrennungen, bietet den besonderen architektonischen Reiz einer offenen Gestaltung.

## Vorteile

- Montagebereites System mit auf Maß schneidbaren Profillängen
- Ideales System zur Raumgestaltung und -optimierung
- Eine Schiebetür, die durch die Wahlmöglichkeit zwischen Transparenz und Transluzenz auf Wunsch Privatsphäre schafft
- Leicht zu montierendes System
- Sicherheit durch Verbundglas aus 2 x SECURIT
- Das PRIVA-LITE SCHIEBETÜRSYSTEM verleiht seiner Umgebung eine entsprechende Exklusivität

- 5-Jahre-Gewährleistung für die Schaltfunktion des Glas und Zwei-Jahre-Gewährleistung für das mechanische System

- Schutz – Klassifizierung nach DIN: IP X7
- Soft-Stop Komfort zum Schutz für das Glas



# PRIVA-LITE SCHIEBETÜRSYSTEM

## Anwendungen

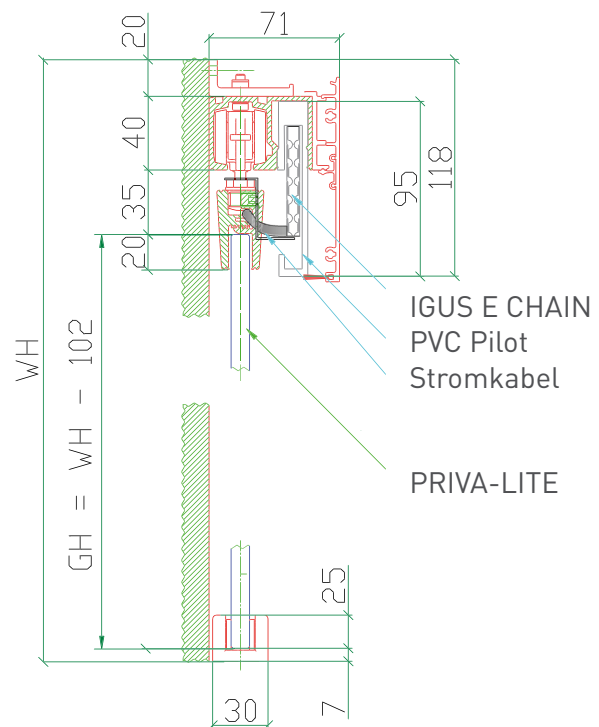
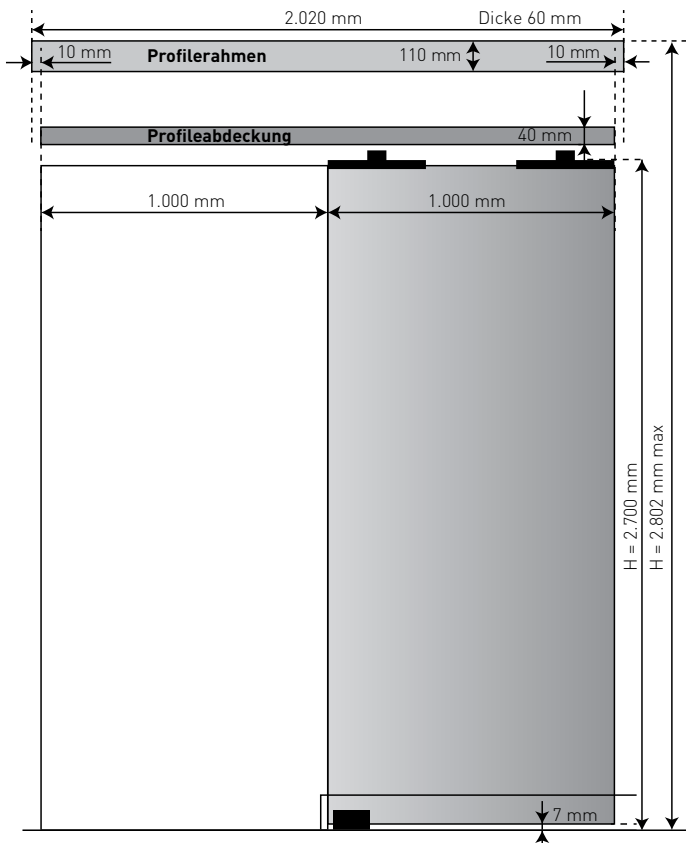
Die PRIVA-LITE SCHIEBETÜR ist eine maßgefertigte Tür für die Innenanwendung und ein ideales System nicht nur für Wohn- und Arbeitsbereiche.

## Montage

Bitte beachten Sie die PRIVA-LITE-Montageanleitung sowie die PRIVA-LITE-Schiebetür-Montageanleitung.

## Glasspezifikation

- Verbundglas 55.4 (ca. 13 mm) aus 2 x Securit Diamant 5 mm
- Das Sandstrahlmattieren beider Höhenkanten (Breite ca. 5 mm) ist auf Wunsch möglich
- Ein Rahmenprofil ist nicht notwendig
- Der inaktive Bereich des Glasrandes ist ca. 3 mm (links/rechts/unten)





# PRIVA-LITE SCHIEBETÜRSYSTEM

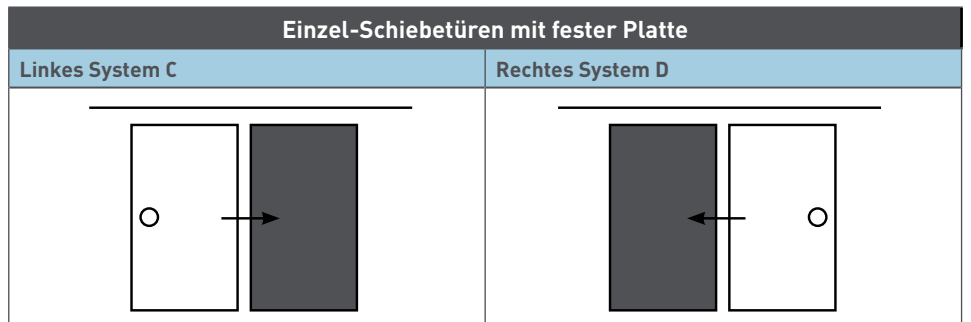
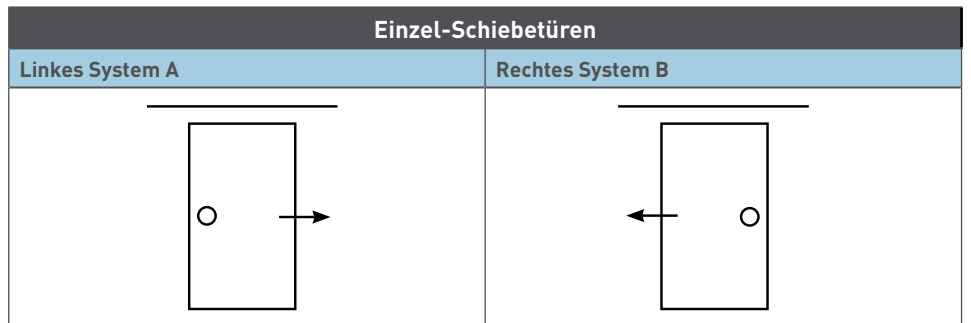
## Produktpalette und Maße

Das System besteht aus PRIVA-LITE-Glas 55.4 SECURIT (13 mm Dicke). Zur Information: Eine Scheibe mit den Maßen 1.000 x 2.700 mm wiegt 67 kg.

Mögliche Glasbreiten von 500 bis 1.000 mm.

Die Standard-Systemfarben sind Silber und Gold, eloxiert der Profilabdeckung.

Alle RAL-Farben sind für die Profilabdeckung auf Anfrage erhältlich.



Die in dieser Broschüre genannten Marken sind entweder angemeldet oder von Saint-Gobain eingetragen.



Nach Ländern sortierte Kontaktdaten finden Auf der letzten Seite.

[www.glassolutions.de](http://www.glassolutions.de)

Händler